



JEDOX ACADEMY

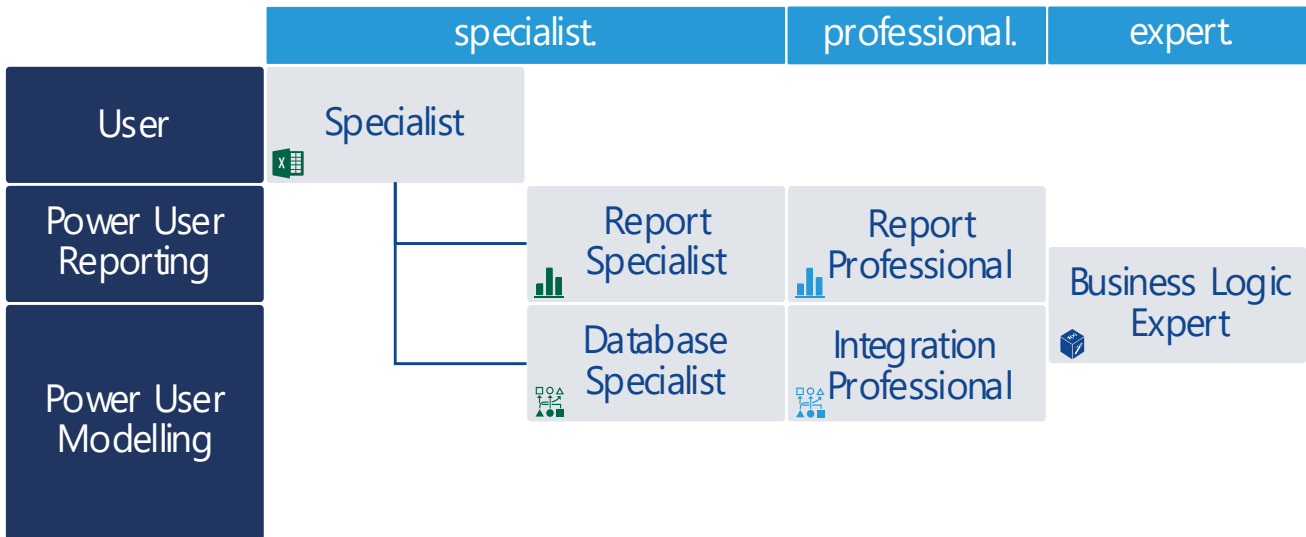
Après seulement une journée de formation, les participants sont à même d'analyser les données sans connaissances préalables en OLAP et de mettre immédiatement en œuvre les fonctionnalités de Jedox de manière productive au sein de leur entreprise.

La Jedox Academy transforme les utilisateurs en experts de données grâce à notre approche de formation intégrée, interactive et dynamique. Découvrez dès maintenant tout le potentiel de Jedox.



GUIDE - PARCOURS D'APPRENTISSAGE

Les différentes possibilités de formation de la Jedox Academy sont basées sur le programme officiel, qui propose des parcours d'apprentissage par niveau pour différents rôles.



Vous pouvez dériver d'autres cours ou ateliers du programme officiel pour créer une stratégie de formation personnalisée. Vous trouverez plus de détails ci-dessous.

D'autres contenus d'apprentissage sont disponibles en conjonction avec des cours eLearning supplémentaires. Le lien suivant vous permet de consulter à tout moment le contenu actuel de l'Académie en ligne.

Vous pouvez également utiliser le tri par rôle ou les parcours d'apprentissage par activité pour vous aider à concevoir votre formation.

► [Académie en ligne Jedox - Aperçu des cours et autres voies d'apprentissage](#)

MÉTHODE DE FORMATION

Les formations Jedox s'adressent à tous types de participants : des personnes occupant des postes différents avec des compétences différentes.

Les différents modules de formation sont cumulatifs, chaque stagiaire pouvant choisir le module correspondant à son niveau de compétence. Même les utilisateurs sans connaissances préalables de la technologie OLAP peuvent participer aux sessions de formation. À des fins d'orientation, les cours sont attribués à des niveaux spécifiques.

SALLE DE CLASSE | SALLE DE CLASSE VIRTUELLE

Les cours sont dispensés dans les locaux de Jedox, de ses partenaires ou d'autres établissements. Sur demande, les cours peuvent également être dispensés sur place, chez le client. Une salle de classe peut également être mise en place virtuellement.

[► Plus de détails](#)



VIDÉOS DE FORMATION EN LIGNE

Vous voulez avoir une première impression de Jedox ? Utilisez le contenu d'apprentissage gratuit de la Jedox Academy.

[► Plus de détails](#)



JEDOX ONLINE ACADEMY

Apprenez ce que vous voulez, où vous voulez, quand vous voulez !

Avec la Jedox Online Academy, Jedox propose une plateforme d'apprentissage en ligne remplie de contenus d'apprentissage à votre rythme et selon vos intérêts. Les cours en ligne suivent un parcours d'apprentissage qui vous guide à travers un sujet avec des vidéos, des explications, l'accès à du matériel de formation spécial, des phases d'exercices et des questions de test.

Mettez votre savoir-faire Jedox à l'épreuve. Avec le programme de certification Jedox, vos connaissances sont officiellement reconnues. Différentes certifications en ligne spécifiques au niveau de formation sont disponibles pour les clients, les partenaires ou les employés de Jedox.

Commandez votre premier cours ou certification via notre formulaire de commande (Services/Jedox Online Academy).

Vous recevrez un e-mail avec un lien vers l'Academy en ligne ainsi que votre nom d'utilisateur et votre mot de passe dans un délai de 1 à 2 jours ouvrables.

La Jedox Online Academy est à votre service 24 heures sur 24, 7 jours sur 7. L'heure de début d'un cours ou d'une certification est à votre discrétion.

[► Plus de détails](#)



Avec un abonnement (AO007), tous les cours et certificats (2 essais par certification) sont immédiatement activés et vous disposez de contenus exclusifs. Contactez-nous directement si vous avez d'autres questions sur l'abonnement Jedox Online Enablement.



Quel contenu est actuellement proposé dans la Jedox Online Academy?

[► Plus de détails](#)

Vous avez des questions pendant votre auto-apprentissage ? Contactez l'Académie par courriel. Ou profitez des heures de bureau proposées chaque semaine. Inscrivez-vous à une heure de consultation gratuite de l'Académie en ligne. Vous trouverez plus de détails directement dans l'Académie en ligne.



LE KIT D'ATELIER

Les modules complémentaires d'une journée vous offrent la possibilité de mieux connaître des sujets généraux comme le HTML et les expressions régulières dans Jedox.












Avec notre kit d'atelier, vous concevez en coordination avec le formateur une session de 4 heures avec un ou deux sujets principaux issus de différentes formations.



Voici une liste plus détaillée des possibilités de formation, telles que les cours, les ateliers et les certifications, qui vous sont offertes.









NIVEAU DE FORMATION SPECIALIST

Les modules de formation débutant par le chiffre 2 sont généralement destinés aux personnes connaissant déjà Excel. Cependant, toute personne sans connaissance particulière peut participer à ces formations.

  210 Jedox Specialist	L'essentiel de Jedox Excel Add-In - Analyse de données et planification avec Jedox	
  211 Jedox Report Specialist	Approfondir l'analyse de données et planification avec Jedox	
  251 Jedox Database Specialist	Modélisation et ajustement des structures d'une base de données Jedox	
 299 Jedox Online Certification (Specialist-Level)	Test à choix multiple pour vérifier les connaissances des spécialistes Jedox.	









NIVEAU DE FORMATION PROFESSIONAL

Les modules de formation débutant par le chiffre 3 sont des modules placés dans le groupe « Professional ». Cela implique une expérience de la solution Jedox ou une formation préalable sur les modules « Jedox Specialist ».

  306 Jedox Report Professional	L'essentiel du Jedox Web - Conception de rapports Web	
  356 Jedox Integration Professional	Intégration de données dans Jedox	
 399 Jedox Online Certification (Professional-Level)	Test à choix multiple pour vérifier les connaissances des spécialistes Jedox.	





NIVEAU DE FORMATION EXPERT

Les modules de formation débutant par le chiffre 4 sont des modules de niveau Expert. Dans la plupart des cas, il faudrait avoir suivi les modules « Professional » et avoir de l'expérience sur Jedox.

 481 Jedox Business Logic Expert	Règle basée sur le calcul des cellules de cubes	
 A13 Jedox Add-On Regular Expressions & Groovy	Devenez un Barista Jedox : Trouvez les bons grains d'espresso et préparez votre café personnalisé dans l'intégrateur en utilisant des expressions régulières et Groovy.	
 A31 Jedox Add-On Macros	Devenez un Barista Jedox : Préparez votre espresso et votre café au lait de manière dynamique dans Jedox Web avec PHP.	
 A32 Jedox Add-On Widgets	Devenez un Barista Jedox : Présentez votre création de café dans Jedox Web avec HTML et JavaScript	


NIVEAU DE FORMATION SOLUTION EXPERT

Avec le niveau Solution Expert, la Jedox Academy propose des sujets ciblés autour de l'utilisation de Jedox orientée vers les solutions. Dans la plupart des cas, une expérience préalable avec Jedox et la participation au cours professionnel sont attendues.

 580 Jedox Implementation Expert	Démarrer avec succès un projet avec Jedox et mettre en place une solution de planification.	
 589 Jedox Online Certification (Implementation Expert)	Test à choix multiple pour vérifier les connaissances des spécialistes Jedox.	

LE KIT D'ATELIER

Compiler vous-même votre atelier de formation en choisissant différents sujets. La composition peut être faite à partir de différents niveaux, mais toujours en coordination avec un formateur.

 AVRS Le kit d'atelier Jedox	<p>Une sélection de sujets possibles se trouve dans la liste suivante. Vous concevez le contenu de l'atelier en coordination avec le formateur.</p> <ul style="list-style-type: none">▪ Planification avec Jedox - Travaillez avec l'assistant de planification▪ Créer des vues - Apprenez à utiliser des thèmes, des listes et des vues pour créer facilement des rapports▪ Canvas - Créez des tableaux de bord et des pages d'accueil réactives ou des rapports pop-up performants▪ Intégrateur - Utilisez group_concat et FieldNormalization à l'aide d'une étude de cas▪ Calcul piloté par les événements - Apprenez à connaître le serveur SuperVision▪ Modèles de règles - Optimisez vos règles▪ Actions - Étendez vos rapports avec une logique d'application sans aucun code▪ Quoi de neuf - Dans cet atelier, nous vous offrons la possibilité de tester les nouvelles versions de Jedox avec différents scénarios.▪ Administrateur d'applications - Une application Jedox, c'est plus que des cubes et des rapports. Surveillez l'état de votre application et prenez soin des utilisateurs et de leurs droits respectifs.
---	--

FORMATION



210

Jedox Specialist

L'essentiel de Jedox Excel Add-In - Analyse de données et planification avec Jedox

Durée 1 Jour (7h)

Vous débutez avec Jedox?

Familiarisez-vous avec les concepts liés au maintien, à l'analyse et à la saisie des données. Posez, avec cette formation, les bases pour approfondir vos connaissances sur Jedox.

OBJECTIFS



A l'issue de cette formation, vous serez capable:

- D'utiliser la base de données multidimensionnelle
- De générer des rapports avec Jedox

POPULATION CIBLE



Cette formation est destinée aux personnes souhaitant maîtriser les bases en terme de visualisation et de saisie de données sur un modèle Jedox existant.

LA FORMATION COUVRE



- Introduction à l'OLAP
- La suite Jedox
- Création de rapports ad-hoc avec l'assistant "Vue" de l'interface Excel
- Distribution des rapports
- Saisie de données dans le cube
- Planification avec Jedox (Scénario, Distribution)

PRÉREQUIS



Les notions suivantes d'Excel sont recommandées :

- Connaissance des tableaux Excel
- Connaissance de l'utilisation des formules Excel (assistant de formules, barre de formules, mode F2, structures des formules)
- Connaissance des références de formules (mode F4)
- Connaissance des formules Somme, SI, concaténation, rechercheV, gestion des plages nommées

FORMATION



211

Jedox Report Specialist

Approfondir l'analyse de données et planification avec Jedox

Durée 1 Jour (7h)

Approfondissez vos connaissances pour personnaliser la conception de vos rapports!

Grâce aux assistants "Coller des éléments" et "Fonctions de données" apprenez à personnaliser des analyses et rapports vous-mêmes et les optimiser avec l'aide de graphiques. Affinez vos connaissances en modélisation avec différents scénarios de planification budgétaire.

OBJECTIFS



À l'issue de cette formation, vous serez capable de personnaliser vos analyses et d'optimiser vos modèles de simulation avec de nouvelles fonctionnalités.

POPULATION CIBLE



Cette formation est destinée aux personnes qui souhaitent approfondir leurs connaissances avec la solution Jedox pour personnaliser la conception d'analyses et de rapports.

LA FORMATION COUVRE



- Personnalisation d'analyses et de rapports avec les assistants "Coller des éléments" et "Fonctions de données"
- Optimisation de rapports avec l'aide de graphiques
- Conception de rapports dynamiques avec l'aide de sous-ensembles de données
- Approfondissement de la planification avec Jedox (Scénario avec writeback contrôlé, systèmes de distribution)

PRÉREQUIS



- Avoir suivi la formation Jedox de base (module 210) ou de posséder des connaissances équivalentes (assistant "Vue", fonctions de Splashing, connaissance de bases de données multidimensionnelle)
- Connaissance des formules Excel (Assistant de formules, barre de formules, mode F2, structure des formules)
- Quelques notions sur les références de cellules (mode F4)
- Connaissance des formules Somme, SI, concaténation, rechercheV et la gestion des noms de variables

FORMATION



251

Jedox Database Specialist

Modélisation et ajustement des structures d'une base de données Jedox

Durée 1 Jour (7h)

Approfondissez vos connaissances pour maintenir et ajuster un modèle Jedox existant. Grâce au Modeller, apprenez à créer et modifier les composants d'une base de données Jedox.

OBJECTIFS



A l'issue de cette formation, vous serez capable de procéder à des ajustements aux structures d'une base de données Jedox existante. (ex: dimensions, éléments, attributs et cubes) .

POPULATION CIBLE



Cette formation est destinée aux personnes qui souhaitent approfondir leurs connaissances pour maintenir un modèle Jedox existant.

LA FORMATION COUVRE



- Création et modification de dimensions
- Utilisation des attributs
- Modélisation du cube
- Implémentation de plusieurs langues

PRÉREQUIS



- Avoir suivi la formation Jedox de base (module 210) ou de posséder des connaissances équivalentes (assistant "Vue", fonctions de Splashing, connaissance de bases de données multidimensionnelle)
- Connaissance des formules Excel (Assistant de formules, barre de formules, mode F2, structure des formules)

FORMATION



306

Jeodx Report Professional

L'essentiel du Jedox Web - Conception de rapports Web

Durée 2 Jours (14h)

La gestion de la performance en tout temps, où que vous soyez.

Vous voulez diffuser votre planification, vos analyses et vos reporting via le Web.

Vous serez capable, à la suite de cette formation, de développer vos propres applications Jedox Web.

OBJECTIFS



À l'issue de cette formation, vous serez capable de concevoir des rapports Web dynamiques avec l'aide de cellules dynamiques (DynaRanges).

Vous aurez également la possibilité de découvrir comment enrichir la conception de vos rapports Web.

POPULATION CIBLE



Jedox Web Professional est destiné aux personnes sans connaissances de Jedox Web, ainsi qu'aux utilisateurs avancés créant de simples rapports Web.

LA FORMATION COUVRE



- Publication de rapports Excel
- Création et utilisation des variables et des sélections
- Création de cellules dynamiques (DynaRanges)
- Règlages au niveau global
- Gestion des fichiers et des rapports
- Utilisation de Frameset et liens
- Zone de données dynamiques

PRÉREQUIS



- Avoir suivi la formation portant sur les modules Jedox 210 & 211 ou posséder des compétences équivalentes
- Compréhension d'un modèle de données, ses avantages et ses limites (dimensions, éléments, attributs, cubes)
- Connaissance des sous-ensembles de données
- Connaissances liées à la saisie des données et ses répercussions sur les divers éléments du modèle (splash, règles de gestion)

FORMATION



356

Jedox Integration Professional

Intégration de données dans Jedox

Durée 2 Jours (14h)

La qualité des données est essentielle à la réussite d'un projet de Business Intelligence. Grâce à Jedox, vous pouvez extraire, transformer et charger automatiquement vos données à partir de sources diverses. La formation Jedox Intégration vous assurera une bonne entrée en matière.

OBJECTIFS



À l'issue de cette formation, vous serez capable d'extraire vos données à partir de sources diverses, de créer et charger automatiquement des dimensions, de transformer des données pour le processus de chargement et d'automatiser le processus de chargement d'un cube.

POPULATION CIBLE



Cette formation est destinée aux personnes, sans connaissances particulières d'ETL, qui veulent créer ou maintenir des bases de données OLAP centralisées dans Jedox.

LA FORMATION COUVRE



- Connexion vers des fichiers
- Extractions de fichiers
- Extractions d'une hiérarchie complète
- Extractions calendaires
- Transformations de champs (Date, Lookup, Text)
- Transformation d'une hiérarchie complète
- Transformations de Table (normalisation, table loop)
- Chargements de Dimension
- Chargements de Cube
- Jobs Standards

PRÉREQUIS



- Avoir suivi la formation portant sur les modules Jedox 210 & 251 ou avoir des compétences équivalentes
- Capacité à concevoir et à implémenter un modèle de données dans Jedox Excel
- Compréhension d'un modèle de données, ses avantages et ses limites (dimensions, éléments, attributs)
- Compréhension des différences entre un modèle relationnel et un modèle multidimensionnel

FORMATION



481

Jedox Business Logic Expert

Règle basée sur le calcul des cellules de cubes

Durée 2 Jours (14h)

Développez vos connaissances sur la modélisation de bases de données et l'utilisation des règles de calcul Jedox.

OBJECTIFS



Après cette formation les participants seront autonomes sur:

- l'implémentation de règles de calcul dans un modèle de données
- l'utilisation des modèles de règles et des mesures semi-additives
- l'analyse des effets des règles de calcul sur les performances d'une application Jedox

POPULATION CIBLE



Cette formation s'adresse aux utilisateurs qui souhaitent améliorer leurs applications Jedox avec un calcul des données en temps réel.

LA FORMATION COUVRE



- Concepts de base et notation des éléments
- Utilisation du Jedox OLAP Server Browser (outil d'analyse et d'audit)
- Restriction de la zone cible , Références au Cube et utilisation des attributs
- Modèle de règle et règle basée sur une requête
- Conversion de devise, utilisation des paramètres de la dimension Jedox Mesure et calcul de version (avec Version blending)
- Travail avec opérateurs logiques, valeurs booléennes et mesures semi-additives
- Utilisation du SVS (Supervision Server)
- Audit performance

PRÉREQUIS



- Participation à la formation 251 "Database Specialist" et 356 "Integration Professional" ou connaissances équivalentes
- En prérequis, les personnes doivent avoir les compétences suivantes :
- Etre capable de créer des cubes, des dimensions, des éléments et des attributs
 - Gérer des vues de données
 - Connaître les fonctions Jedox comme PALO.DATA
 - Etre capable de comprendre et adapter les processus ETL

WORKSHOP



A13

Jedox Add-On Regular Expressions & Groovy

Devenez un Barista Jedox : Trouvez les bons grains d'espresso et préparez votre café personnalisé dans l'intégrateur en utilisant des expressions régulières et Groovy.

Durée 1 Jour (7h)

This add-on course shows you how to transform complex pieces of text and data in the Integrator with Regular Expressions and Groovy based on numerous examples.

OBJECTIFS



Ready to expand your horizons beyond the Integrator when it comes to transforming data?

Increase your expertise in working with data and learn to use Regular Expressions and the scripting language Groovy in a hands-on environment that uses various examples

POPULATION CIBLE



This Jedox add-on is for anyone looking to expand their Professional-level knowledge and get to know their options for transforming data.

LA FORMATION COUVRE



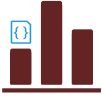
- Introduction to script-based transformation (Groovy)
- Script-based text operations (Groovy, RegEx)
- Script-based date operations (Groovy)

PRÉREQUIS



- Participation in course 356 Integration Professional or equivalent knowledge
- To be most successful, students should have some or all of the following background:
- Ability to create file connections, extracts, transforms, loads
 - Sound knowledge of job execution and adjustment of given objects
 - General understanding of scripting languages

WORKSHOP



A31

Jedox Add-On Macros

Devenez un Barista Jedox : Préparez votre espresso et votre café au lait de manière dynamique dans Jedox Web avec PHP.

Durée 1 Jour (7h)

This add-on course shows you how to develop existing Web reports into an application dynamically with PHP based on numerous examples.

OBJECTIFS



Ready to expand your horizons beyond the standard Jedox Web features for report control?
Step up to the challenge and learn to use PHP in a hands-on environment that uses various examples.

POPULATION CIBLE



This Jedox add-on is for anyone looking to expand their Professional-level knowledge and learn about further possibilities available for dynamic report control in Jedox Web.

LA FORMATION COUVRE



- Introduction to macro based Application logic (PHP)
- Control of reports (macro)
- Dynamic attribute value lists (macro)
- Automated batch printing (macro)

PRÉREQUIS



- Participation in course 306 Report Professional or equivalent knowledge
- To be most successful, students should have some or all of the following background:
- Ability to use combo boxes, DynaRanges and subsets
 - Sound knowledge of named ranges, variables and formulas
 - General understanding of scripting languages

WORKSHOP



A32

Jedox Add-On Widgets

Devenez un Barista Jedox : Présentez votre création de café dans Jedox Web avec HTML et JavaScript

Durée 1 Jour (7h)

This add-on course shows you how to fine-tune existing Web reports with HTML and JavaScript based on numerous examples.

OBJECTIFS



Ready to expand your horizons beyond the standard Jedox Web features for report presentation?

Step up to the challenge and learn to use HTML and JavaScript in a hands-on environment that uses various examples.

POPULATION CIBLE



This Jedox add-on is for anyone looking to expand their Professional-level knowledge and learn about further possibilities available for report presentation in Jedox Web.

LA FORMATION COUVRE



- Introduction to report refinement with Widgets (HTML, JavaScript)
- Data driven and dynamically formatted HTML blocks
- Data driven GeoCharts

PRÉREQUIS



- Participation in course 306 Report Professional or equivalent knowledge
- To be most successful, students should have some or all of the following background:
- Ability to use combo boxes, DynaRanges and subsets
 - Sound knowledge of named ranges, variables and formulas
 - General understanding of scripting languages

WORKSHOP



580

Jedox Implementation Expert

Démarrer avec succès un projet avec Jedox et mettre en place une solution de planification.

Durée 2 Jours (7h)

How can I effectively implement project requirements? What is the best way to successfully start a Jedox project and execute it effectively? Discover how to implement Jedox by means of practical examples.

OBJECTIFS



After the training you will be able to design data integration & modeling and implement a reporting system with workflow & user rights. In addition, you will get a proven approach with the Jedox Models to successfully start an integrated planning application project.

POPULATION CIBLE



This training is aimed at those who want to implement Jedox more successfully after their first steps. Power users or consultants will receive helpful tips and tricks from practical experience.

LA FORMATION COUVRE



- Data Integration & Modelling
- Reporting & Workflow
- Models & User Management for Integrated Planning

PRÉREQUIS



- You have already participated in the 306 Report Professional & 356 Integration Professional or have equivalent knowledge.
- Ability to use ComboBoxes, DynaRanges and Subsets
 - Safe handling of named ranges, variables and formulas
 - Ability to create data connections, extracts, transformations and loads
 - Secure handling of job execution and adjustments of given objects

CERTIFICATION



299

Jedox Online Certification (Specialist-Level)

Test à choix multiple pour vérifier les connaissances des spécialistes Jedox.

Durée 90 minutes

Vous avez maîtrisé les connaissances de niveau spécialiste Jedox et vous voulez ou devez prouver votre savoir-faire? Inscrivez-vous à notre certification en ligne et obtenez, après réussite, un logo qui atteste de votre niveau de compétence.

POPULATION CIBLE



Cette certification s'adresse à tous ceux qui doivent attester de leurs connaissances au niveau Specialist en vue de pouvoir participer à des cours plus avancés au niveau Professional et Expert.

Cela s'applique en particulier aux personnes qui ont acquis des connaissances spécialisées par le biais de notre offre de formation en ligne guidée ou en libre accès.

La certification est obligatoire pour les candidats du cours 856 Certified Trainer.

Après avoir suivi une formation classique, la participation à cet test est volontaire.

GUIDE ÉTAPE PAR ÉTAPE



- Si vous avez déjà accès à la Jedox Online Academy, le module sera activé sur votre compte dans les 1-2 jours ouvrables suivants. Si vous ne disposez pas de cet accès, vous recevrez un e-mail contenant un lien vers la Online Academy, votre nom d'utilisateur et votre mot de passe.
- Vous choisissez quand commencer.
- Suivez les instructions pour utiliser et démarrer le test.
- Rappelez-vous que vous disposez d'exactly 90 minutes pour le compléter.
- Vous ne pouvez pas arrêter ou interrompre le décompte du temps.
- Vous disposez de deux tentatives, entre lesquelles il doit s'écouler au moins un jour.

DOMAINES



- Concepts Jedox OLAP
- Création de rapports ad-hoc
- Création de rapports avec l'interface Excel
- Saisie de données
- Modélisation d'une base de données Jedox (Modeler)

FAQ



Est-ce que j'ai réussi?

Si au moins 50 % de vos réponses dans TOUTES les catégories de sujets sont correctes, oui.

Est-ce que je vois quelles sont les questions auxquelles j'ai répondu incorrectement lors de la soumission ?

Non. Vous recevrez un score qui indique le pourcentage de réponses correctes par catégorie. Cette évaluation sert à tester les connaissances existantes et n'est pas destinée à des fins d'apprentissage.

Que dois-je faire si j'ai échoué aux deux tentatives ?

Vous devez passer une nouvelle commande, soumise à des frais, pour être à nouveau inscrit.

Quelle est la durée de validité de la certification ?

La validité est de 2 ans à compter de la réussite de l'examen.

Où puis-je voir si ma certification est toujours valable ?

La date de validité est indiquée sur le badge.

Vous pouvez télécharger votre badge et un certificat directement sur la page des résultats.

CERTIFICATION



399

Jedox Online Certification (Professional-Level)

Test à choix multiple pour vérifier les connaissances des spécialistes Jedox.

Durée 90 minutes

Vous avez maîtrisé les connaissances de niveau spécialiste Jedox et vous voulez ou devez prouver votre savoir-faire? Inscrivez-vous à notre certification en ligne et obtenez, après réussite, un logo qui atteste de votre niveau de compétence.

POPULATION CIBLE



Cette certification s'adresse à tous ceux qui doivent attester de leurs connaissances au niveau Professional en vue de pouvoir participer à des cours plus avancés au niveau Expert et Solution Expert.

Cela s'applique en particulier aux personnes qui ont acquis des connaissances Professional par le biais de notre offre de formation en ligne guidée ou en libre accès.

La certification est obligatoire pour les candidats du cours 856 Certified Trainer.

Après avoir suivi une formation classique, la participation à cet test est volontaire.

GUIDE ÉTAPE PAR ÉTAPE



- Si vous avez déjà accès à la Jedox Online Academy, le module sera activé sur votre compte dans les 1-2 jours ouvrables suivants. Si vous ne disposez pas de cet accès, vous recevrez un e-mail contenant un lien vers la Online Academy, votre nom d'utilisateur et votre mot de passe.
- Vous choisissez quand commencer.
- Suivez les instructions pour utiliser et démarrer le test.
- Rappelez-vous que vous disposez d'exactly 90 minutes pour le compléter.
- Vous ne pouvez pas arrêter ou interrompre le décompte du temps.
- Vous disposez de deux tentatives, entre lesquelles il doit s'écouler au moins un jour.

DOMAINES



- Concepts de base liés aux rapports
- Conception du "Point of View"
- Conception du rapport
- Conception d'applications
- Les bases de l'Intégrateur
- Connecter et extraire
- Ajuster et préparer des données & Processus de chargement

FAQ



Est-ce que j'ai réussi?

Si au moins 50 % de vos réponses dans TOUTES les catégories de sujets sont correctes, oui.

Est-ce que je vois quelles sont les questions auxquelles j'ai répondu incorrectement lors de la soumission?

Non. Vous recevrez un score qui indique le pourcentage de réponses correctes par catégorie. Cette évaluation sert à tester les connaissances existantes et n'est pas destinée à des fins d'apprentissage.

Que dois-je faire si j'ai échoué aux deux tentatives?

Vous devez passer une nouvelle commande, soumise à des frais, pour être à nouveau inscrit.

Quelle est la durée de validité de la certification?

La validité est de 2 ans à compter de la réussite de l'examen.

Où puis-je voir si ma certification est toujours valable?

La date de validité est indiquée sur le badge.

Vous pouvez télécharger votre badge et un certificat directement sur la page des résultats.

CERTIFICATION



589

Jedox Online Certification (Implementation Expert)

Test à choix multiple pour vérifier les connaissances des spécialistes Jedox.

Durée 90 minutes

Vous savez mettre en œuvre Jedox et vous voulez ou devez prouver votre savoir-faire?

Inscrivez-vous à notre certification en ligne et obtenez, après réussite, un logo qui atteste de votre niveau de compétence.

POPULATION CIBLE



Cette certification s'adresse à tous ceux qui doivent prouver leurs connaissances en matière d'implémentation de Jedox. Plus particulièrement, ceux qui travaillent ou veulent travailler comme consultants Jedox dans des projets Jedox.

DOMAINES



- Conceptualisation, conception et création de modèles de données
- Mise en place d'un système de reporting
- Implémentation de logiques métier
- Connexion à d'autres systèmes pour l'intégration des données
- Paramétrage des applications spécifiques au projet

FAQ



Est-ce que j'ai réussi?

Si au moins 50 % de vos réponses dans TOUTES les catégories de sujets sont correctes, oui.

Est-ce que je vois quelles sont les questions auxquelles j'ai répondu incorrectement lors de la soumission?

Non. Vous recevrez un score qui indique le pourcentage de réponses correctes par catégorie. Cette évaluation sert à tester les connaissances existantes et n'est pas destinée à des fins d'apprentissage.

Que dois-je faire si j'ai échoué aux deux tentatives?

Vous devez passer une nouvelle commande, soumise à des frais, pour être à nouveau inscrit.

Quelle est la durée de validité de la certification?

La validité est de 2 ans à compter de la réussite de l'examen.

Où puis-je voir si ma certification est toujours valable?

La date de validité est indiquée sur le badge.

Vous pouvez télécharger votre badge et un certificat directement sur la page des résultats.

GUIDE ÉTAPE PAR ÉTAPE



- Si vous avez déjà accès à la Jedox Online Academy, le module sera activé sur votre compte dans les 1-2 jours ouvrables suivants. Si vous ne disposez pas de cet accès, vous recevrez un e-mail contenant un lien vers la Online Academy, votre nom d'utilisateur et votre mot de passe.

-Vous choisissez quand commencer.

- Suivez les instructions pour utiliser et démarrer le test.

- Rappelez-vous que vous disposez d'exactly 90 minutes pour le compléter.

- Vous ne pouvez pas arrêter ou interrompre le décompte du temps.

- Vous disposez de deux tentatives, entre lesquelles il doit s'écouler au moins un jour.